

Ankieta oceny zajęć

Semestr letni w roku akademickim
2021/2022

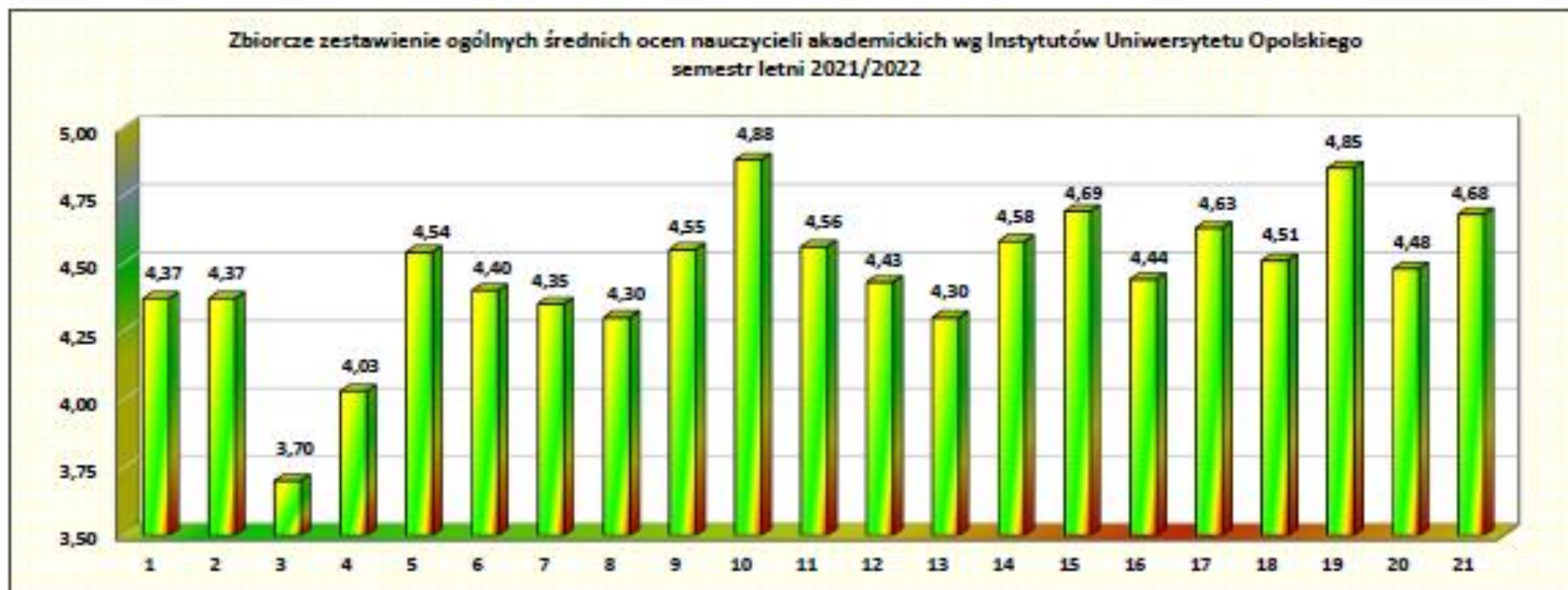


Wyniki badań ankietowych, przeprowadzonych w semestrze letnim, **roku akademickiego 2021/2022**

dotyczących oceny jakości kształcenia
na Wydziale Nauk o Zdrowiu
Uniwersytetu Opolskiego



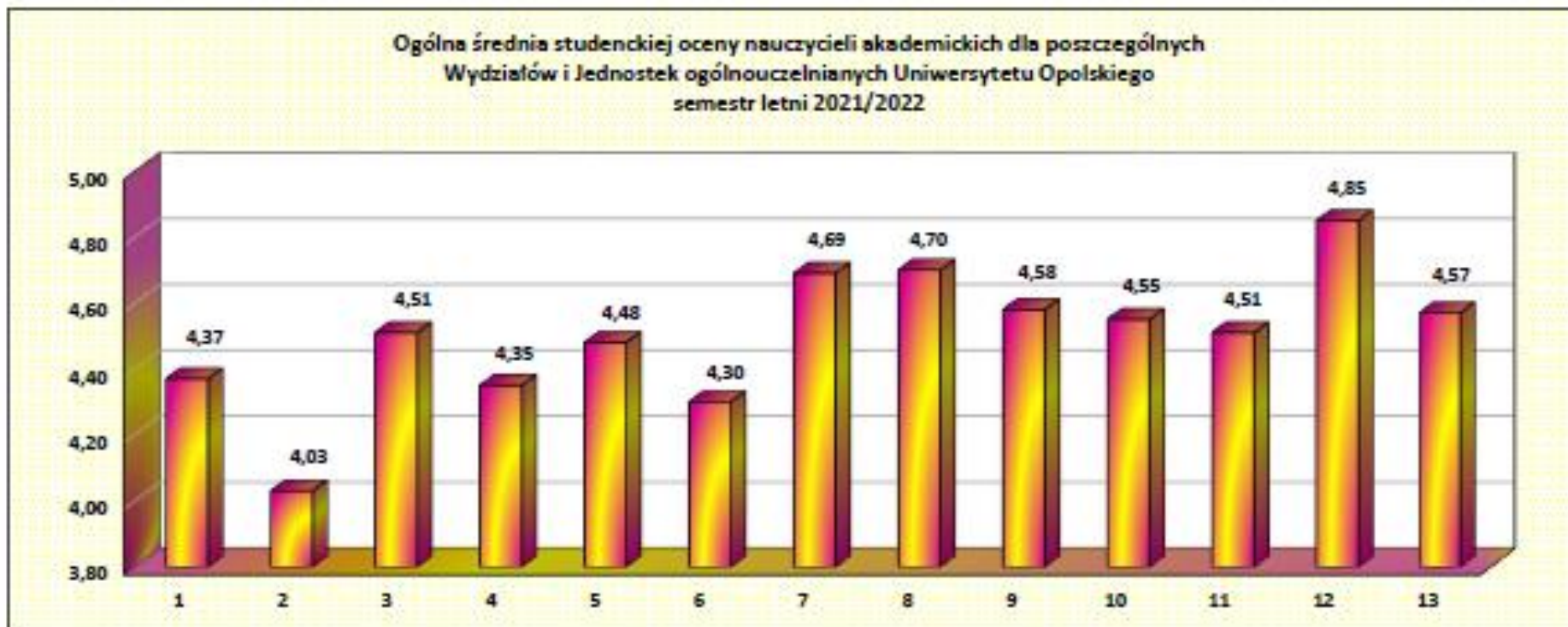
Zbiorne zestawienie ogólnych średnich ocen nauczycieli akademickich wg Instytutów Uniwersytetu Opolskiego – semestr letni 2021/2022



1. Instytut Chemii	4,37
2. Instytut Ekonomii i Finansów	4,37
3. Instytut Nauk o Zarządz. i Jakości	3,70
4. Instytut Geografii Społ-Ekonom i GP	4,03
5. Instytut Językoznawstwa	4,54
6. Instytut Nauk o Literaturze	4,40
7. Instytut Nauk Medycznych	4,35
8. Instytut Fizyki	4,30
9. Instytut Informatyki	4,55
10. Instytut Historii	4,88
11. Instytut Nauk Pedagogicznych	4,56

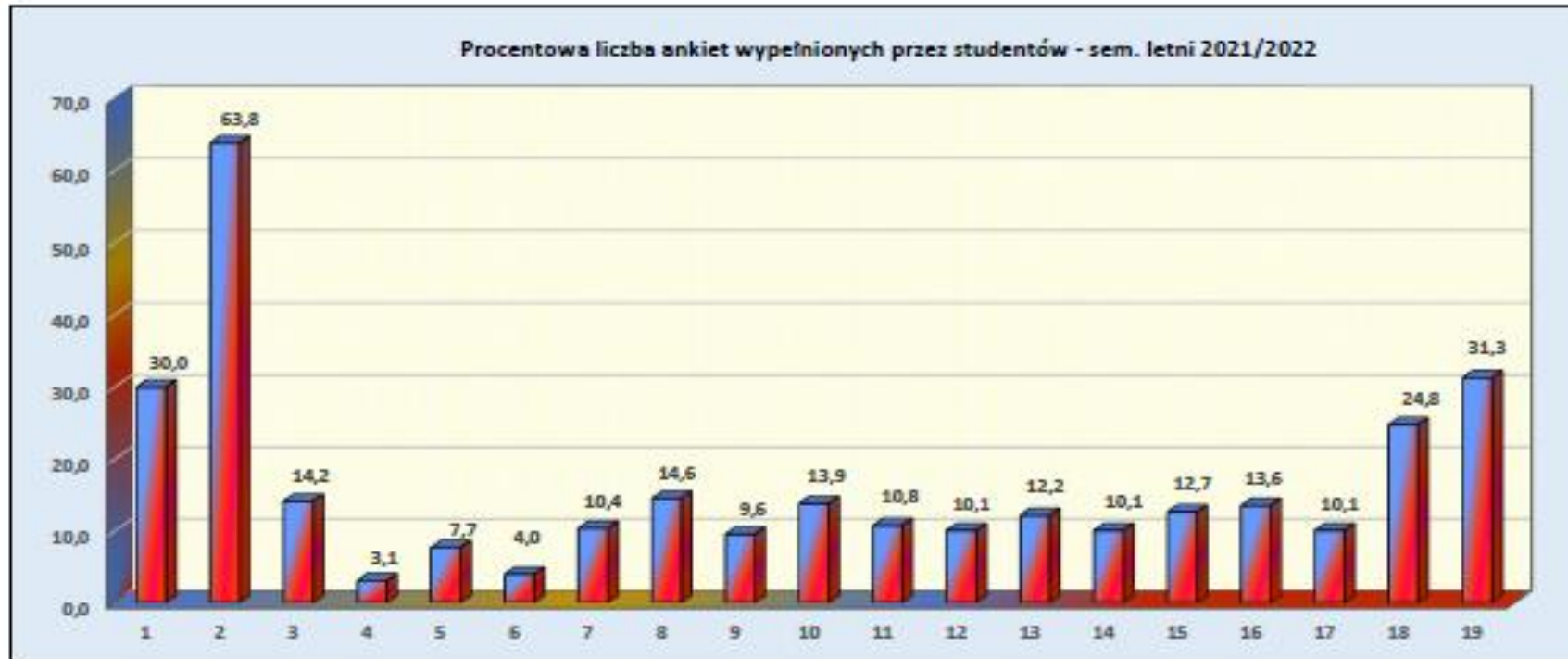
12. Instytut Psychologii	4,43
13. Instytut Nauk o Polityce i Administracji	4,30
14. Instytut Nauk Prawnych	4,58
15. Instytut Nauk o Zdrowiu	4,69
16. Instytut Biologii	4,44
17. Instytut Inżynierii Środ. i Biotechnologii	4,63
18. Instytut Sztuk Wizualnych	4,51
19. Instytut Nauk Teologicznych	4,85
20. Studium Języków Obcych	4,48
21. Studium Wych. Fiz. i Sportu	4,68

Ogólna średnia studenckiej oceny nauczycieli akademickich dla wszystkich Wydziałów – semestr letni 2021/2022




1. Wydział Chemiczny	4,37	8. Wydział Nauk Społecznych	4,70
2. Wydział Ekonomiczny	4,03	9. Wydział Prawa i Administracji	4,58
3. Wydział Filologiczny	4,51	10. Wydział Przyrodniczo-Techniczny	4,55
4. Wydział Lekarski	4,35	11. Wydział Sztuki	4,51
5. Wydział Mat-Fiz-Infor	4,48	12. Wydział Teologiczny	4,85
6. Wydział Nauk o Polityce i KS	4,30	13. Jednostki ogólnouczelniane	4,57
7. Wydział Nauk o Zdrowiu	4,69		

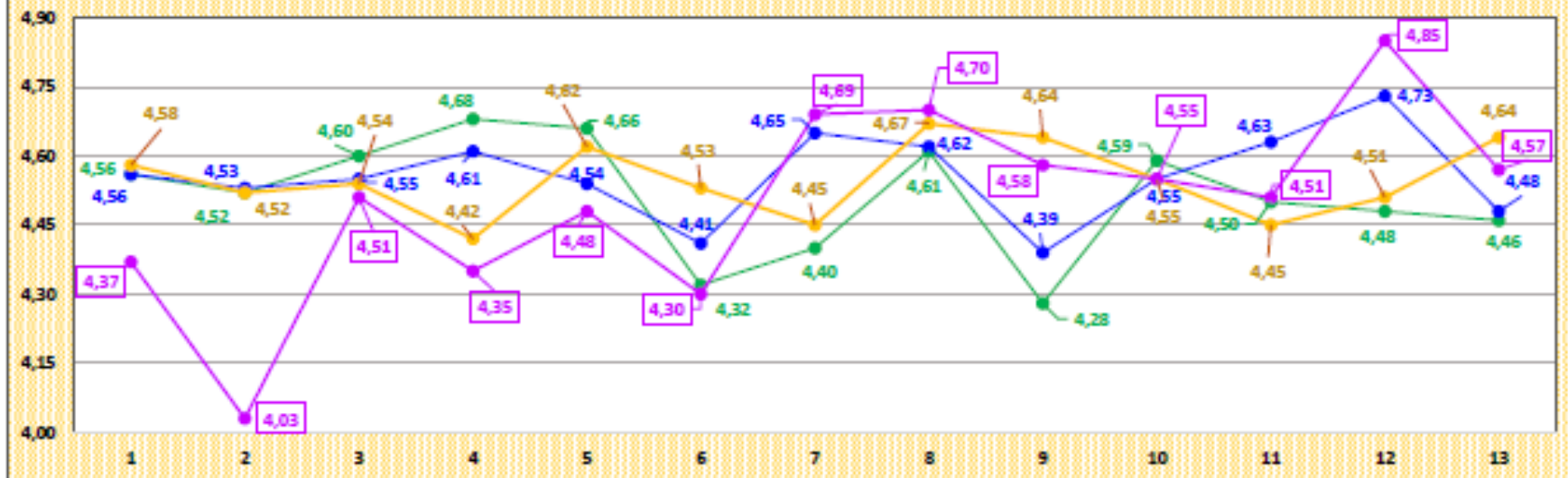
Procentowa liczba ankiet wypełnianych przez studentów w semestrze letnim 2021/2022



1. Wydział Chemii	30,0	11. Wydział Nauk o Polityce i KS	10,8
2. Wydział Ekonomiczny	63,8	12. Wydział Nauk o Zdrowiu	10,1
3. Wydział Filologiczny	14,2	13. Wydział Prawa i Administracji	12,2
4. Wydział Lekarski	3,1	14. Instytut Biologii	10,1
5. Instytut Fizyki	7,7	15. Instytut Inżynierii Środow. i Biotech.	12,7
6. Instytut Matematyki	4,0	16. Wydział Sztuki	13,6
7. Instytut Informatyki	10,4	17. Wydział Teologiczny	10,1
8. Instytut Historii	14,6	18. Studium Języków Obcych	24,8
9. Instytut Nauk Pedagog.	9,6	19. Studium Wych. Fizycznego i Sportu	31,3
10. Instytut Psychologii	13,9		



Zestawienie średnich ocen nauczycieli akademickich dla Wydziałów Uniwersytetu Opolskiego
 – dotyczy prowadzenia zajęć dydaktycznych oddzielnie dla każdego przedmiotu
 w semestrach: zimowym i letnim 2020/2021 oraz w zimowym i letnim 2021/2022



1. Wydział Chemiczny
2. Wydział Ekonomiczny
3. Wydział Filologiczny
4. Wydział Lekarski
5. Wydział Matematyki, Fizyki i Informatyki
6. Wydział Nauk o Polityce i Komunikacji Społecznej
7. Wydział Nauk o Zdrowiu

8. Wydział Nauk Społecznych
9. Wydział Prawa i Administracji
10. Wydział Przyrodniczo-Techniczny
11. Wydział Sztuki
12. Wydział Teologiczny
13. Jednostki ogólnouczelniane

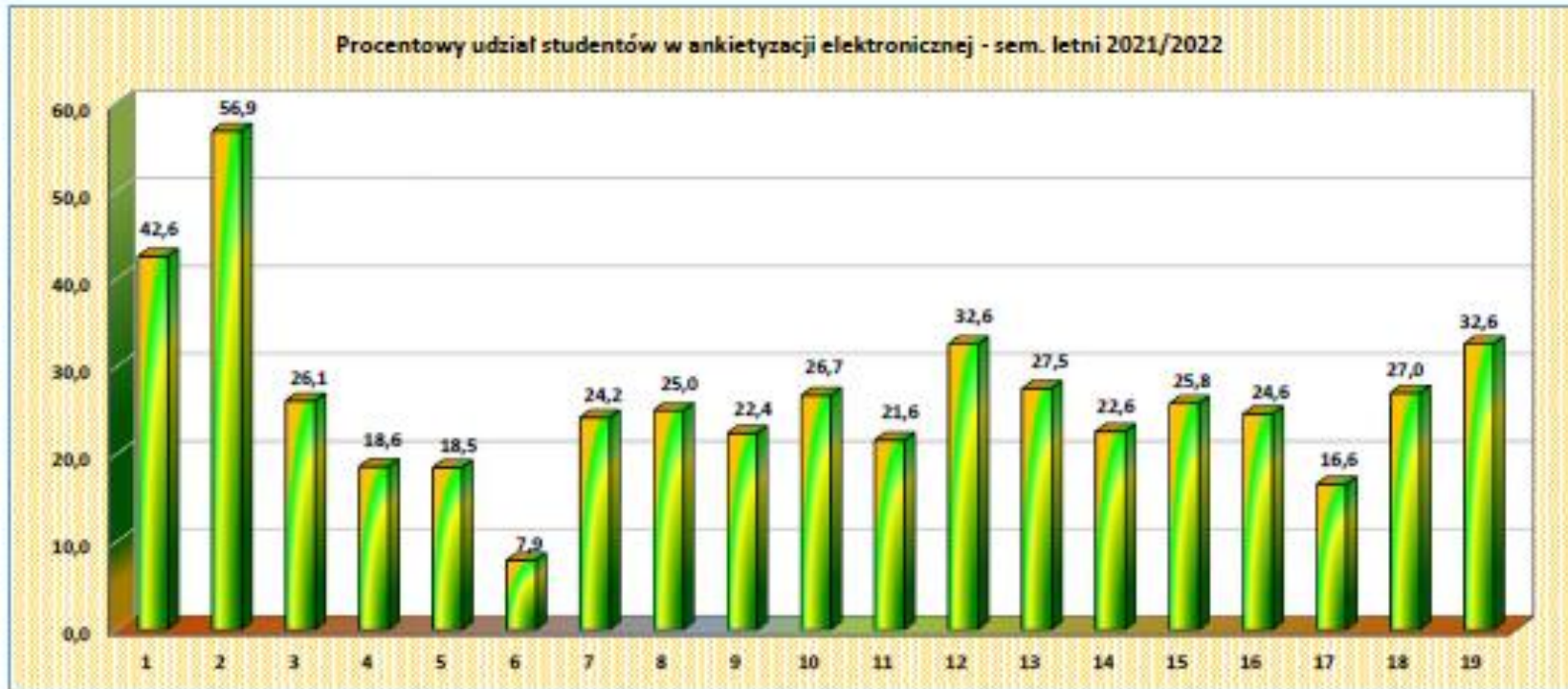
sem. zimowy 2020/2021

sem. letni 2020/2021

sem. zimowy 2021/2022

sem. letni 2021/2022

Procentowy udział studentów w ankietyzacji elektronicznej – semestr letni 2021/2022

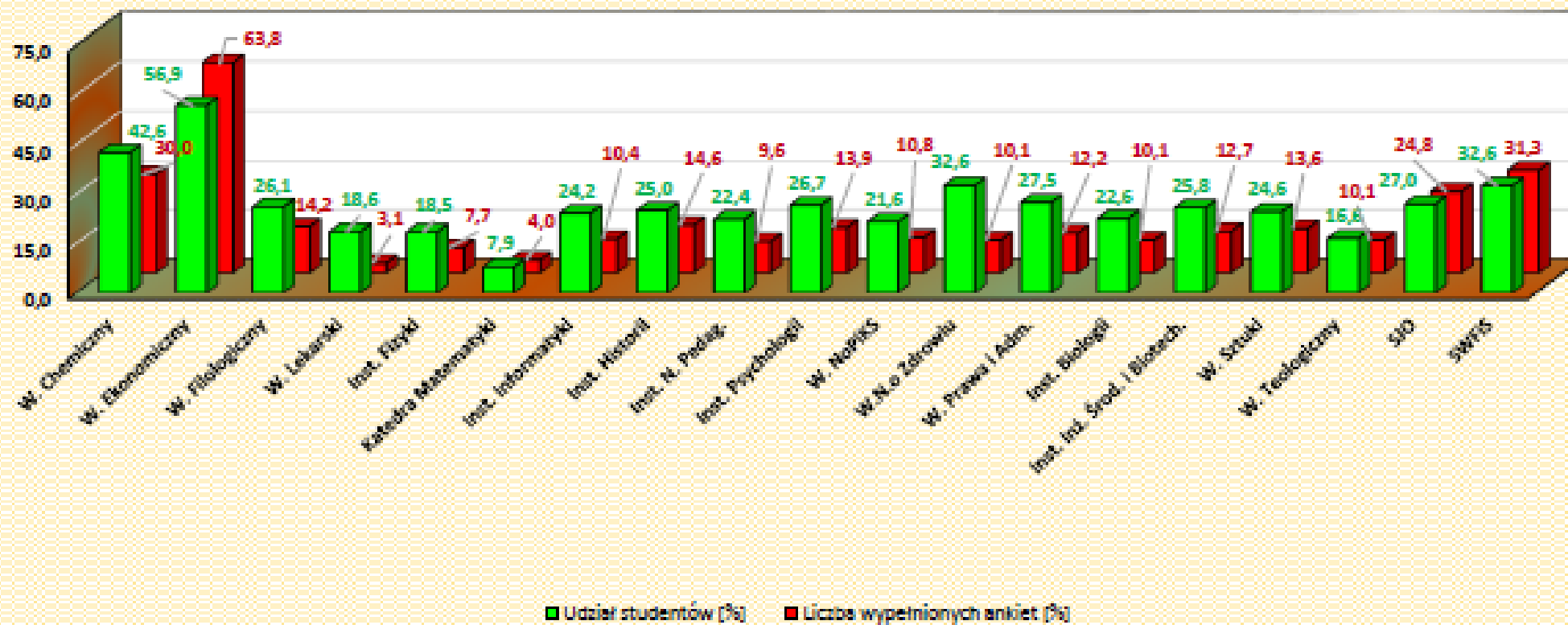


1. Wydział Chemii	42,6
2. Wydział Ekonomiczny	56,9
3. Wydział Filologiczny	26,1
4. Wydział Lekarski	18,6
5. Instytut Fizyki	18,5
6. Instytut Matematyki	7,9
7. Instytut Informatyki	24,2
8. Instytut Historii	25,0
9. Instytut Nauk Pedagog.	22,4
10. Instytut Psychologii	26,7

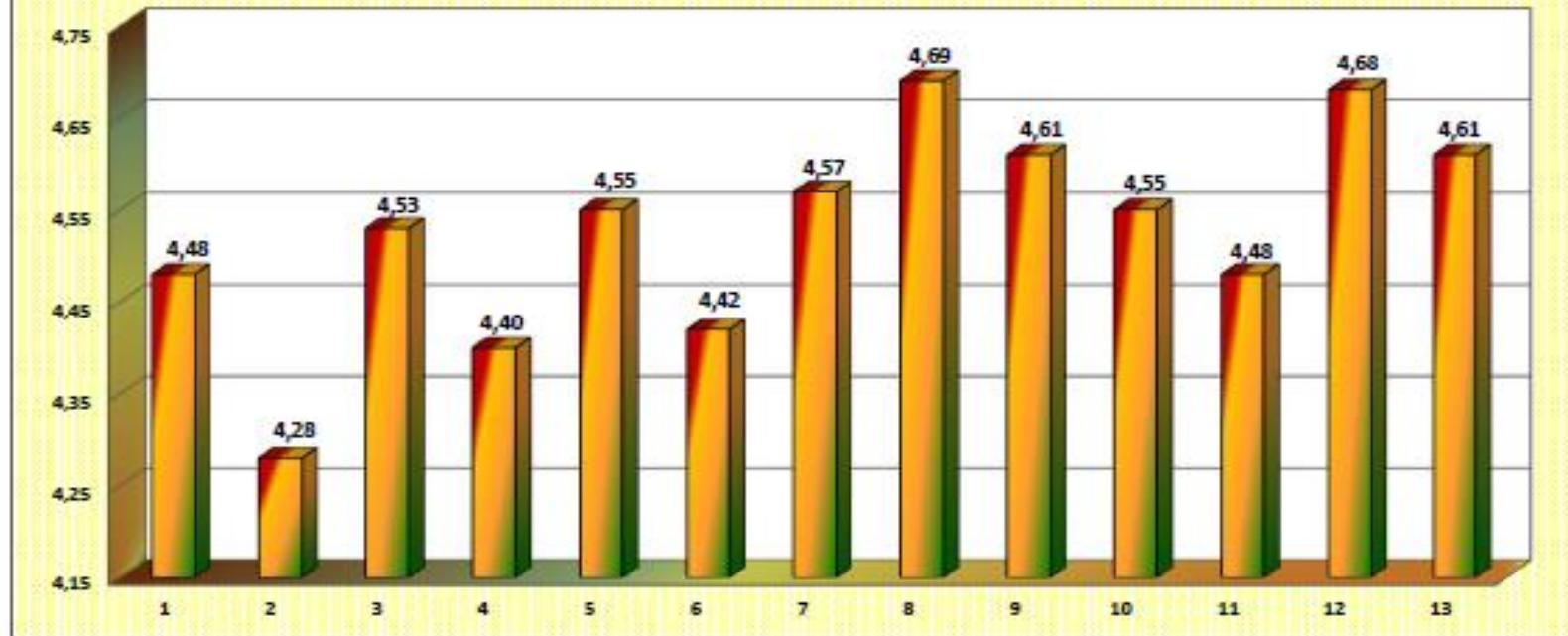
11. Wydział Nauk o Polityce i KS	21,6
12. Wydział Nauk o Zdrowiu	32,6
13. Wydział Prawa i Administracji	27,5
14. Instytut Biologii	22,6
15. Instytut Inżynierii Środow. i Biotech.	25,8
16. Wydział Sztuki	24,6
17. Wydział Teologiczny	16,6
18. Studium Języków Obcych	27,0
19. Studium Wych. Fizycznego i Sportu	32,6



Udział studentów [%] oraz liczba wypełnionych ankiet [%]
semestr letni 2021/2022



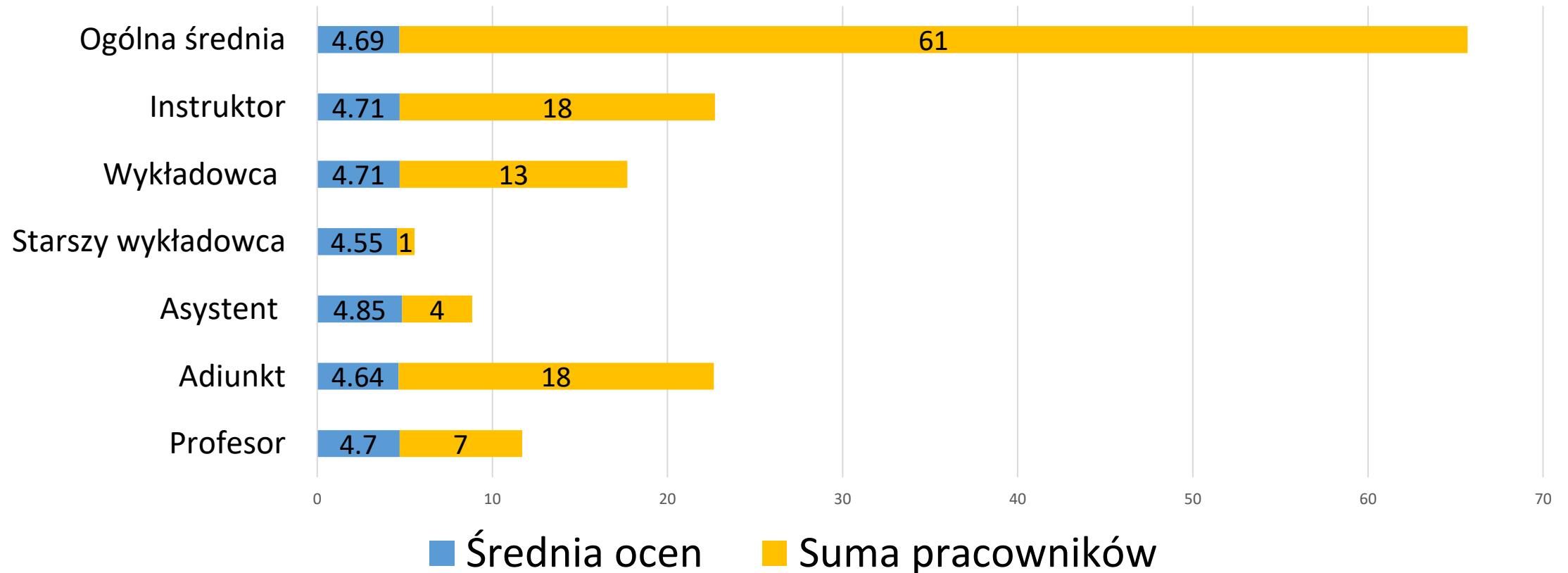
Zbiorcze zestawienie ogólnych ocen średnich nauczycieli akademickich
Wydziałów i Jednostek ogólnouczelnianych Uniwersytetu Opolskiego w roku akademickim 2021/2022




1. Wydział Chemii	4,48	8. Wydział nauk Społecznych	4,69
2. Wydział Ekonomiczny	4,28	9. Wydział Prawa i Administracji	4,61
3. Wydział Filologiczny	4,53	10. Wydział Przyrodniczo-Techniczny	4,55
4. Wydział Lekarski	4,40	11. Wydział Sztuki	4,48
5. Wydział Matematyki, Fizyki i Informatyki	4,55	12. Wydział Teologiczny	4,68
6. Wydział Nauk o Polityce i Komunikacji Sp	4,42	13. Jednostki ogólnouczelniane	4,61
7. Wydział Nauk o Zdrowiu	4,57		

Ogólna średnia studenckiej oceny nauczycieli akademickich dla Wydziału Nauk o Zdrowiu

Liczba pracowników - 61 Ocena - 4.69





**Szanowni Studenci
dziękujemy za udział w ocenie Jakości Kształcenia
na Wydziale Nauk o Zdrowiu**

Wypełnij ankietę i wpłynij na jakość zajęć dydaktycznych





WYDZIAŁ NAUK
O ZDROWIU
UNIwersytet OPOLSKI

Opracowała: dr Elżbieta Szlenk-Czyczerska