
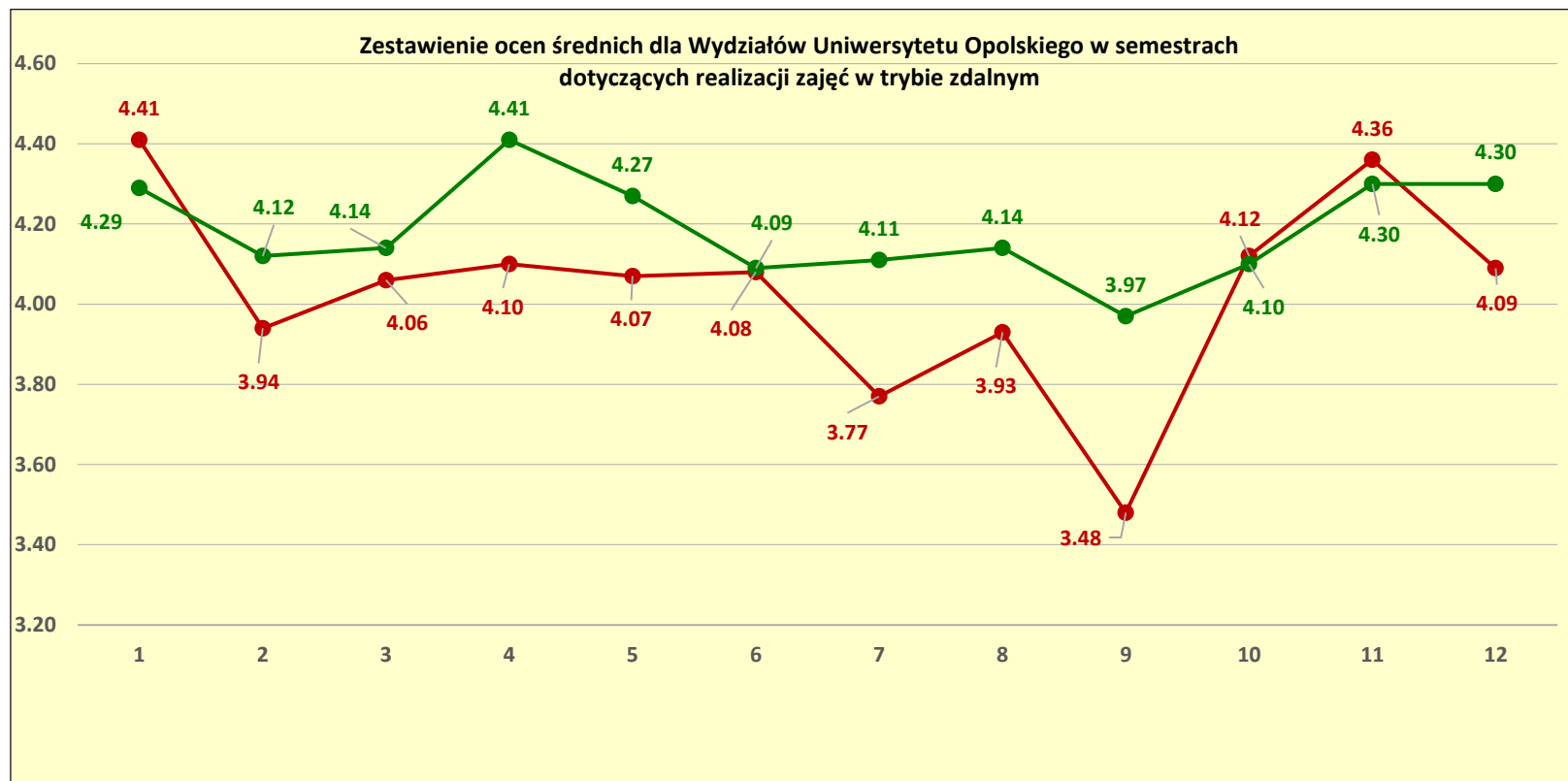




**Wyniki badań ankietowych,
przeprowadzonych w semestrze letnim
roku akademickiego 2020/2021**

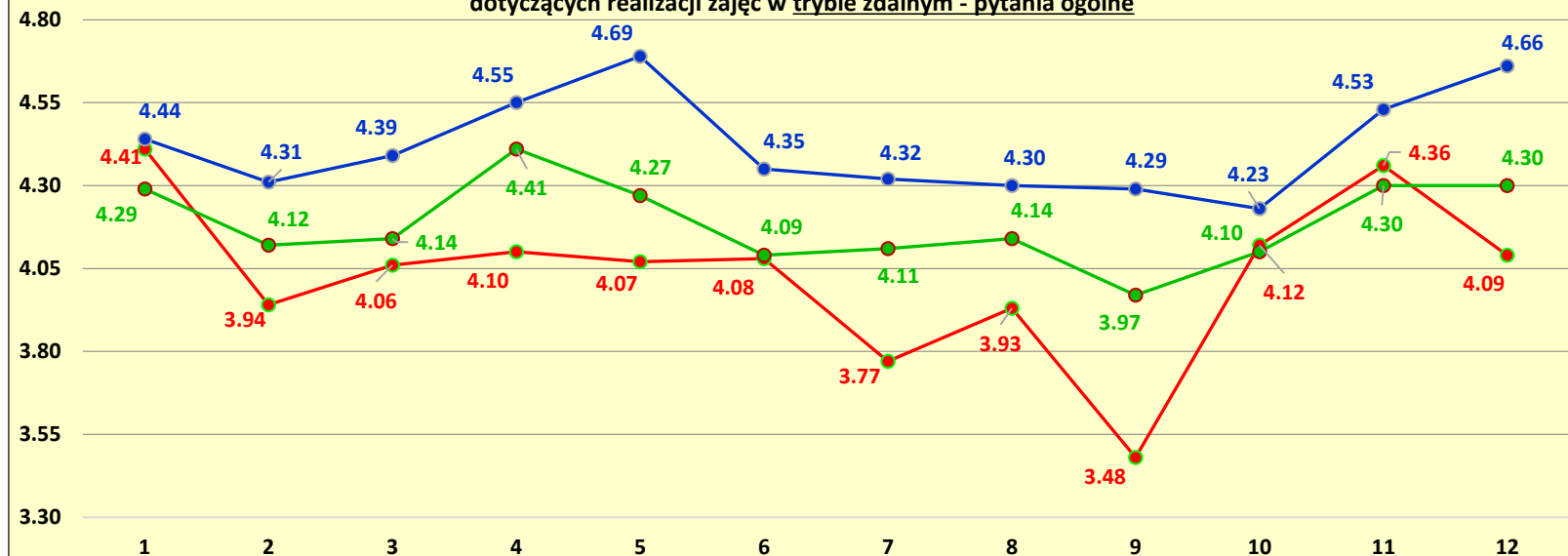


dotyczących oceny jakości kształcenia
na Wydziale Nauk o Zdrowiu Uniwersytetu Opolskiego



1. Wydział Chemiczny	7. Wydział Nauk o Zdrowiu
2. Wydział Ekonomiczny	8. Wydział Nauk Społecznych sem letni 2019/2020
3. Wydział Filologiczny	9. Wydział Prawa i Administracji sem zimowy 2020/2021
4. Wydział Lekarski	10. Wydział Przyrodniczo-Techniczny
5. Wydział Matematyki, Fizyki i Informatyki	11. Wydział Sztuki
6. Wydział Nauk o Polityce i Komunikacji Społ.	12. Wydział Teologiczny

Zestawienie ocen średnich dla Wydziałów Uniwersytetu Opolskiego w semestrach dotyczących realizacji zajęć w trybie zdalnym - pytania ogólne



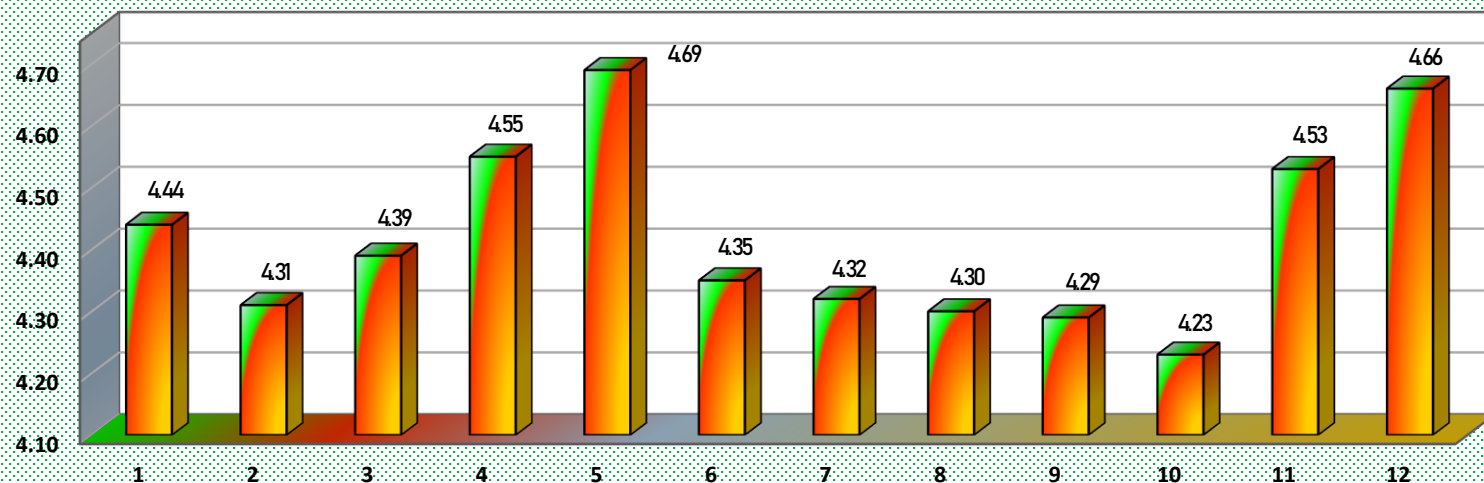
1. Wydział Chemiczny	7. Wydział Nauk o Zdrowiu
2. Wydział Ekonomiczny	8. Wydział Nauk Społecznych
3. Wydział Filologiczny	9. Wydział Prawa i Administracji
4. Wydział Lekarski	10. Wydział Przyrodniczo-Techniczny
5. Wydział Matematyki, Fizyki i Informatyki	11. Wydział Sztuki
6. Wydział Nauk o Polityce i Komunikacji Społ.	12. Wydział Teologiczny

sem letni 2019/2020

sem zimowy 2020/2021

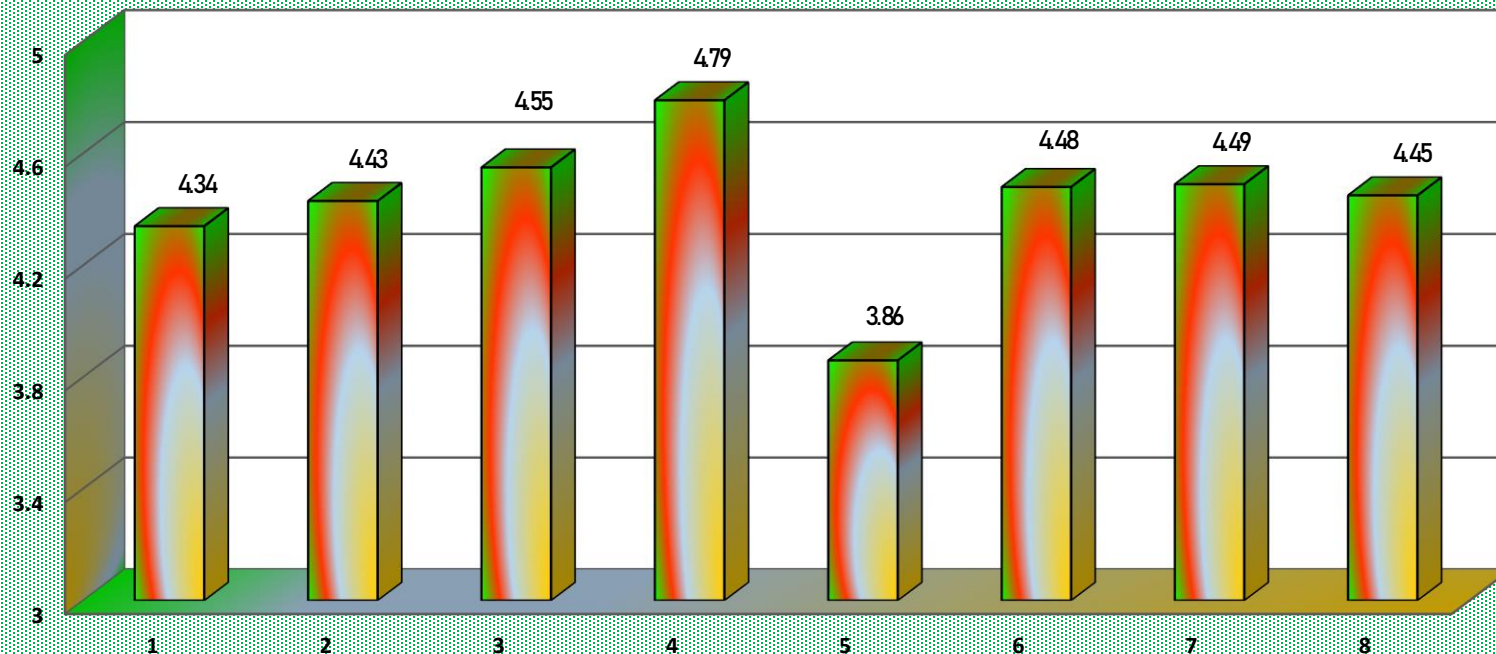
sem letni 2020/2021

Ogólna ocena średnia dotycząca realizacji zajęć dydaktycznych w formie zdalnej (pytania ogólne)
dla Wydziałów Uniwersytetu Opolskiego
sem letni 2020/2021



1. Wydział Chemii	4.44	7. Wydział Nauk o Zdrowiu	4.32
2. Wydział Ekonomiczny	4.31	8. Wydział Nauk Społecznych	4.30
3. Wydział Filologiczny	4.39	9. Wydział Prawa i Administracji	4.29
4. Wydział Lekarski	4.55	10. Wydział Przyrodniczo-Techniczny	4.23
5. Wydział Matematyki, Fizyki i Informatyki	4.69	11. Wydział Sztuki	4.53
6. Wydział Nauk o Polityce i Kom. Społecznej	4.35	12. Wydział Teologiczny	4.66

Średnia ocena dla każdego pytania w ankiecie dotyczącej realizacji zajęć dydaktycznych w trybie zdalnym (pytania ogólne)
sem 2020/2021



1. Był przepływ informacji dotyczących nauczania w trybie zdalnym

2. Plany zajęć zdalnych z poszczególnych przedmiotów były na bieżąco przekazywane studentom

3. Zajęcia zdalne odbywały się zgodnie z ustalonym wcześniej planem zajęć

4. Zajęcia zdalne odbywały się w formie spotkania z prowadzącym, dającej możliwość interakcji

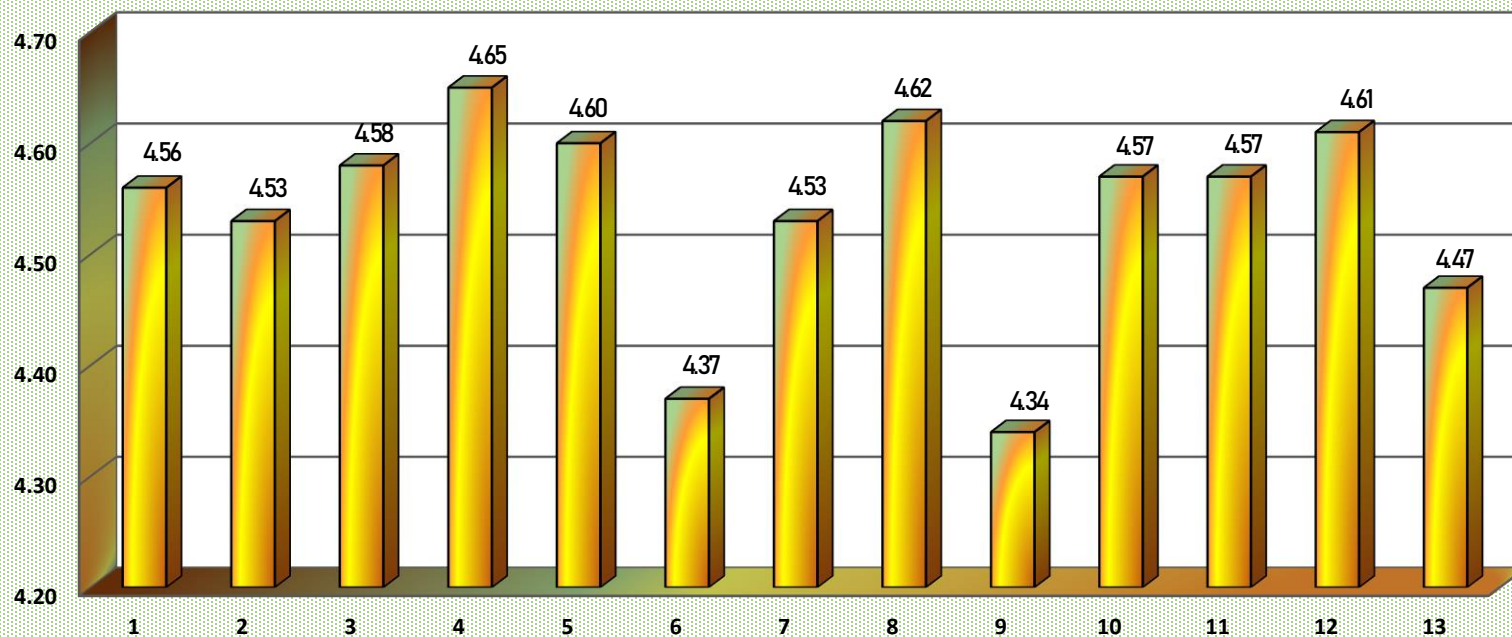
5. Zajęcia odbywały się w formie udostępniania materiałów, korespondencji e-mail z prowadzącymi zajęcia

6. Była dobra jakość techniczna materiałów przygotowanych do nauki zdalnej

7. Studenci posiadali urządzenia służące do komunikacji realizacji zajęć w formie zdalnej

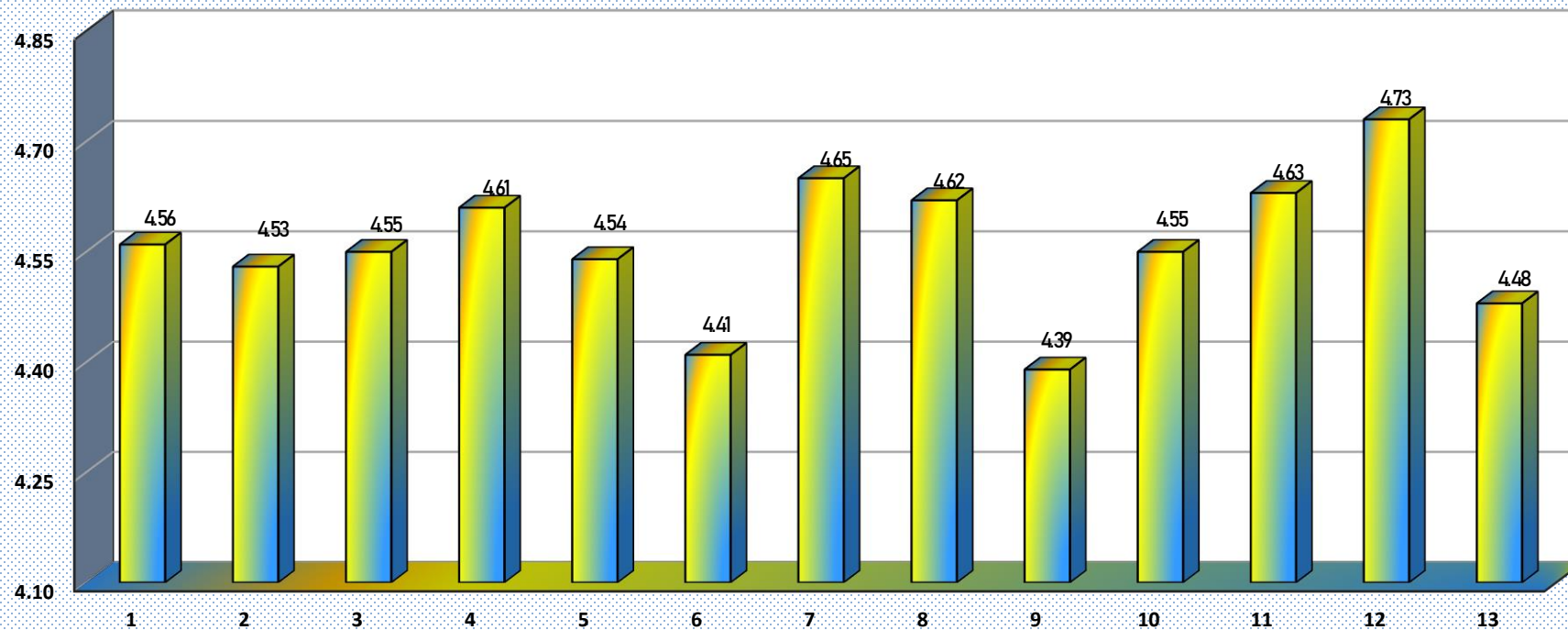
8. Był przepływ informacji dotyczący form przeprowadzania zaliczeń i egzaminów

Zbiorcze zestawienie ogólnych ocen średnich nauczycieli akademickich
Wydziałów i Jednostek ogólnouczeniowych Uniwersytetu Opolskiego w roku akademickim 2020/2021



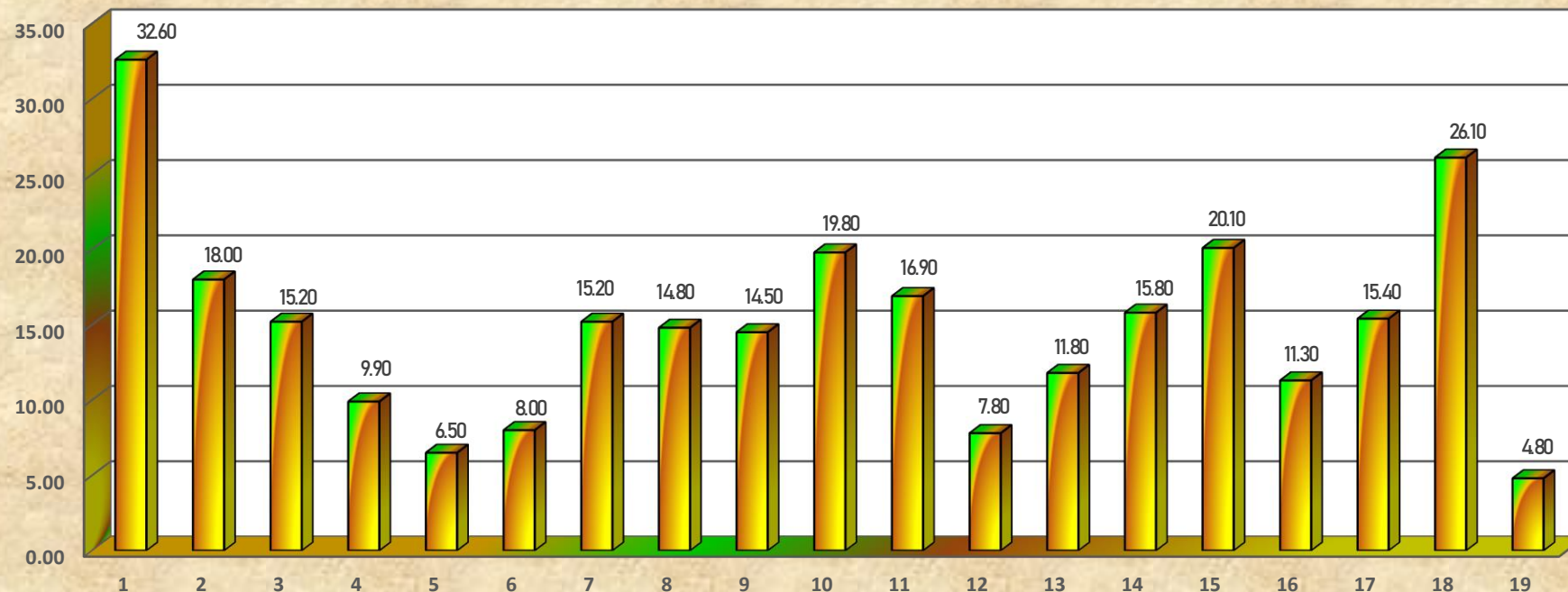
1. Wydział Chemii	4.56	8. Wydział Nauk Społecznych	4.62
2. Wydział Ekonomiczny	4.53	9. Wydział Prawa i Administracji	4.34
3. Wydział Filologiczny	4.58	10. Wydział Przyrodniczo-Techniczny	4.57
4. Wydział Lekarski	4.65	11. Wydział Sztuki	4.57
5. Wydział Matematyki, Fizyki i Informatyki	4.60	12. Wydział Teologiczny	4.61
6. Wydział Nauk o Polityce i Komunikacji Społ.	4.37	13. Jednostki ogólnouczeniowe	4.47
7. Wydział Nauk o Zdrowiu	4.53		

Ogólna średnia studenckiej oceny nauczycieli akademickich dla poszczególnych Wydziałów i Jednostek ogólnouczelnianych Uniwersytetu Opolskiego semestr letni 2020/2021



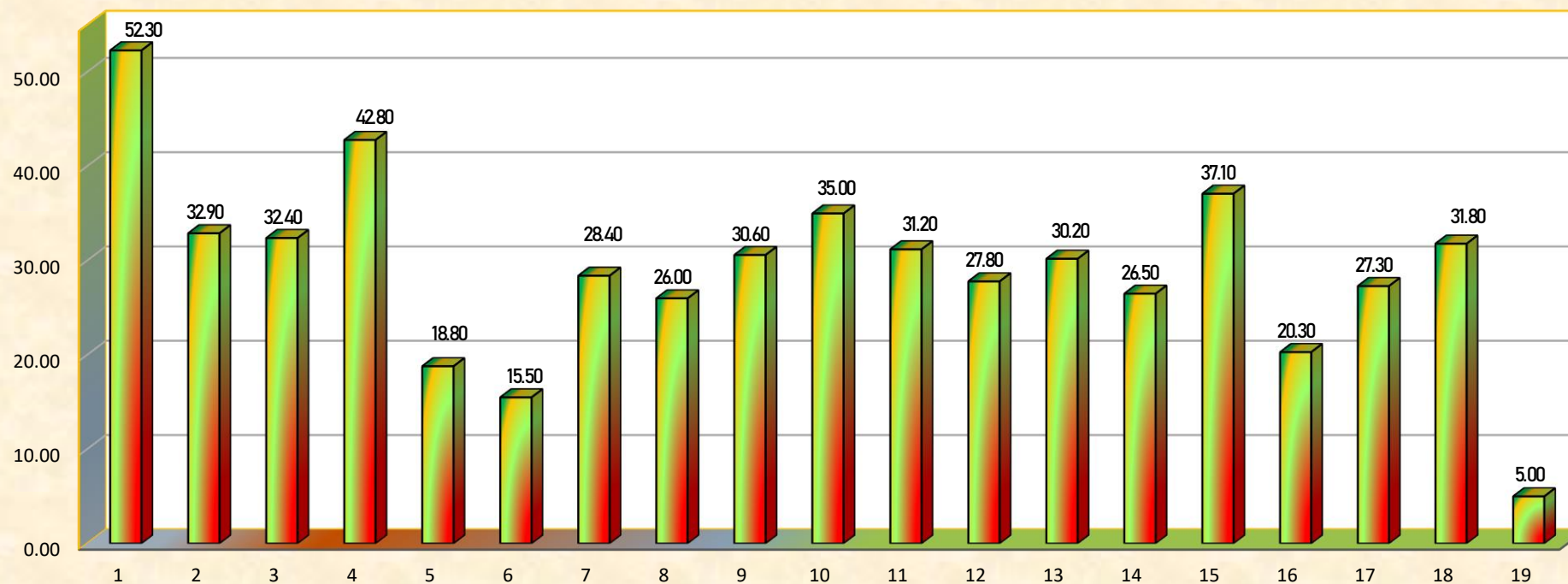
1. Wydział Chemiczny	4.56	8. Wydział Nauk Społecznych	4.62
2. Wydział Ekonomiczny	4.53	9. Wydział Prawa i Administracji	4.39
3. Wydział Filologiczny	4.55	10. Wydział Przyrodniczo-Techniczny	4.55
4. Wydział Lekarski	4.61	11. Wydział Sztuki	4.63
5. Wydział Matematyki, Fizyki i Informatyki	4.54	12. Wydział Teologiczny	4.73
6. Wydział Nauk o Polityce i Komunikacji Społecznej	4.41	13. Jednostki ogólnouczelniane	4.48
7. Wydział Nauk o Zdrowiu	4.65		

Procentowa liczba ankiet wypełnionych przez studentów - sem letni 2020/2021



1.	Wydział Chemii	32.60%	11.	Wydział Nauk o Polityce i Komunikacji Społecznej	16.90%
2.	Wydział Ekonomiczny	18.00%	12.	Wydział Nauk o Zdrowiu	7.80%
3.	Wydział Filologiczny	15.20%	13.	Wydział Prawa i Administracji	11.80%
4.	Wydział Lekarski	9.90%	14.	Instytut Biologii	15.80%
5.	Instytut Fizyki	6.50%	15.	Instytut Inżynierii Środowiska i Biotechnologii	20.10%
6.	Instytut Matematyki	8.00%	16.	Wydział Sztuki	11.30%
7.	Instytut Informatyki	15.20%	17.	Wydział Teologiczny	15.40%
8.	Instytut Historii	14.80%	18.	Studium Języków Obcych	26.10%
9.	Instytut Nauk Pedagogicznych	15.50%	19.	Studium Wychowania Fizycznego i Sportu	4.80%
10.	Instytut Psychologii	19.80%			

Procentowy udział studentów w ankietacji elektronicznej - sem letni 2020/2021



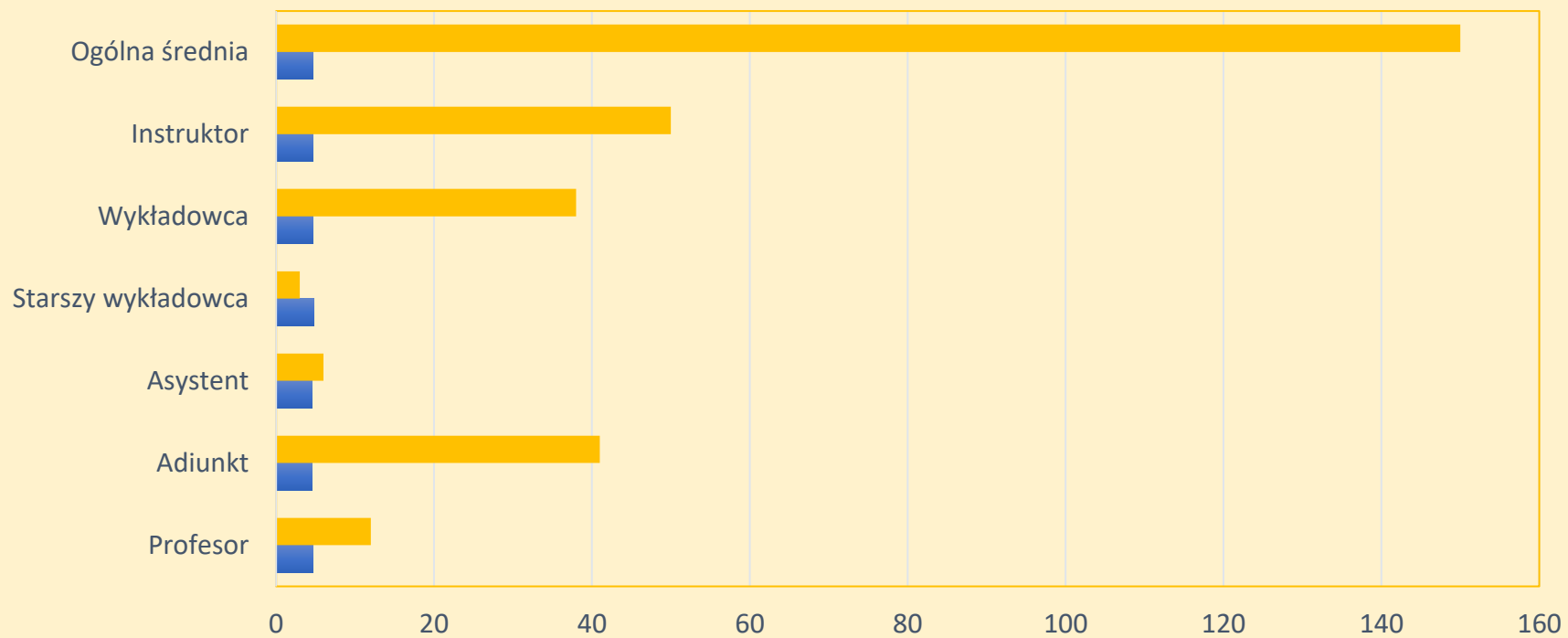
1. Wydział Chemii	52.30%	11. Wydział Nauk o Polityce i Komunikacji Społecznej	31.20%
2. Wydział Ekonomiczny	32.90%	12. Wydział Nauk o Zdrowiu	27.80%
3. Wydział Filologiczny	32.40%	13. Wydział Prawa i Administracji	30.20%
4. Wydział Lekarski	42.80%	14. Instytut Biologii	26.50%
5. Instytut Fizyki	18.80%	15. Instytut Inżynierii Środowiska i Biotechnologii	37.10%
6. Instytut Matematyki	15.50%	16. Wydział Sztuki	20.30%
7. Instytut Informatyki	28.40%	17. Wydział Teologiczny	27.30%
8. Instytut Historii	26.00%	18. Studium Języków Obcych	31.80%
9. Instytut Nauk Pedagogicznych	30.60%	19. Studium Wychowania Fizycznego i Sportu	5.00%
10. Instytut Psychologii	35.00%		

**Statystyczna ocena realizacji zajęć dydaktycznych prowadzonych przez nauczycieli akademickich Wydziału Nauk o Zdrowiu Uniwersytetu Opolskiego
Semestr letni 2020/2021**

Instytut/Wydział	Liczba studentów	Liczba ankiet	Liczba ankiet	Liczba ocenionych zajęć
Wydział Nauk o Zdrowiu	357/1283 (27.8%)	2479/31891 (7.8%)	150	448



Wydział Nauk o Zdrowiu



	Profesor	Adiunkt	Asystent	Starszy wykładowca	Wykładowca	Instruktor	Ogólna średnia
Suma pracowników	12	41	6	3	38	50	150
Średnia ocena	4.69	4.56	4.61	4.73	4.62	4.68	4.65

**Ogólna średnia studenckiej oceny dla Wydziału Nauk o Zdrowiu
Semestr letni 2020/2021 r.**



WYDZIAŁ NAUK
O ZDROWIU
UNIWERSYTET OPOLSKI

Dziękuję
za uwagę

